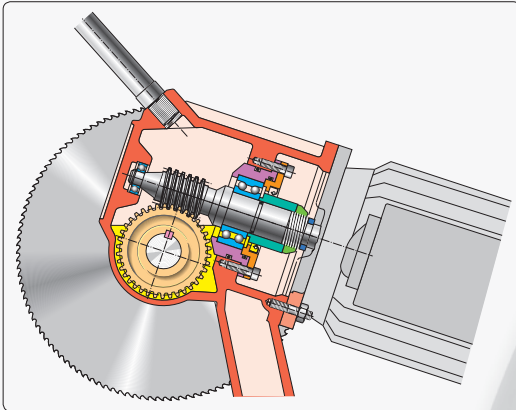





BROWN 250

TRONCATRICE MANUALE

*qualità e durata nel tempo
solida e compatta*



Doppio supporto della vite riduttore su cuscinetti a sfera. Garantisce un taglio perfetto senza vibrazioni e l'extra durata della macchina.



Piano di taglio integrale a disco rotante. Consente sempre un ottimo supporto del materiale anche nel taglio dei pezzi corti.



D A T I T E C N I C I

		45°	0°	45°	60°
	mm	-	70	70	-
	mm	-	60	60	-
	mm	-	100 x 50	70 x 50	-
	kW	0.8 / 1.1			
	RPM	37 / 74			
	mm	102			
	mm	250			
	kg	91			
	mm	450 x 650 x 1550			
	mm	900			

C A P A C I T À D I T A G L I O

MACCHINA COMPLETA DI:

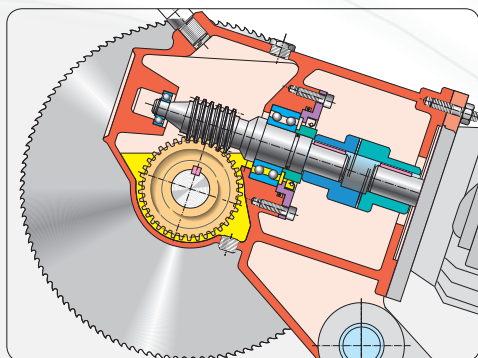
Meccanismo di rotazione blocco testa per tagli angolati fino a 45° sinistra con leva di bloccaggio. - Morsa manuale con antibava rimovibile. - Interruttore lucchettabile sul quadro comandi. - Interruttore di sicurezza avvio lama posto nell'impugnatura della leva. - Impianto di lubrorefrigerazione lama con pompa elettrica. - Vasca liquido refrigerante con pompa estraibile per la pulizia della vasca. - Carter di protezione integrale predisposto per il cambio rapido della lama. - Fermobarra con asta millimetrata. - Lama a disco Ø 200. - Manuale d'istruzione per l'uso e la manutenzione. - Serie di chiavi per la manutenzione.

ACCESSORI A RICHIESTA:

Piedistallo in lamiera componibile di 19,5 Kg. - Liquido refrigerante.


BROWN 300 MRM

TRONCATRICE MANUALE



Tagli puliti senza vibrazioni grazie alla particolare geometria della macchina ed alla trasmissione con giunto elastico.

Grande affidabilità
Per tubi pieni e profili metallici



BROWN 300 MRM
versione con morsa manuale

BROWN 300 MRP
versione con morsa pneumatica

D A T I T E C N I C I

		45°	0°	45°	60°
	mm	65	80	80	-
	mm	50	75	75	-
	mm	85 x 50	120 x 75	90 x 75	-
	kW	1.6 / 2.0			
	RPM	43 / 86			
	mm	145			
	mm	300			
	kg	170 / 185			
	mm	900 x 1400 x 1800			
	mm	950			

C A P A C I T A D I T A G L I O

MACCHINA COMPLETA DI:

Meccanismo di rotazione blocco testa per tagli angolati fino a 45° sinistra e destra con leva di bloccaggio. - Morsa manuale a bloccaggio rapido ed antibava rimovibile (per la versione MRM). - Morsa pneumatica ed antibava rimovibile (per la versione MRP). - Testa basculante su bronzine autolubrificanti registrabili. - Invertitore di marcia. - Pulsante di emergenza sul quadro comandi con chiave. - Interruttore di sicurezza avvio lama posto nell'impugnatura della leva. - Impianto di lubrefrigerazione lama con pompa elettrica. - Vasca liquido refrigerante con pompa estraibile per la pulizia della vasca. - Carter di protezione integrale predisposto per il cambio rapido della lama. - Braccio sostegno pezzo con rullo di scorrimento. - Fermobarra con asta millimetrata. - Lama a disco Ø 275. - Pulilama a rullo. - Manuale d'istruzione per l'uso e la manutenzione. - Serie di chiavi per la manutenzione. - È inoltre fornito un campione di taglio effettuato dalla macchina stessa durante il collaudo.

ACCESSORI A RICHIESTA:

Piedistallo in lamiera componibile di 34 Kg. - Piedistallo in lamiera saldata di 49 Kg
- Rulliere di carico e scarico del pezzo. - Liquido refrigerante.



SUPER BROWN 2000 MRM


TRONCATRICE MANUALE

Soddisfa le più diverse esigenze di taglio


Completa di numerose regolazioni

SUPER BROWN 2000 MRM
versione con morsa manuale

SUPER BROWN 2000 MRP
versione con morsa pneumatica



Tagli longitudinali



D A T I T E C N I C I		mm	80	80	80	-
		mm	65	80	70	-
		mm	70 x 65	100 x 70	75 x 70	-
		kW	1.6 / 2.0			
		RPM	43 / 86			
		mm	140			
		mm	300			
		kg	180			
		mm	550 x 1200 x 1800			
		mm	950			
			C A P A C I T À D I T A G L I O			

MACCHINA COMPLETA DI:

Morsa manuale a bloccaggio rapido (per le versioni MRM). - Morsa pneumatica a bloccaggio rapido (per le versioni MRP). - Interruttore di sicurezza avvio lama posto nell'impugnatura della leva. - Carter di protezione integrale predisposto per il cambio rapido della lama. - Pulsante di emergenza sul quadro comandi con chiave. - Interruttore a 2 velocità. - Testa basculante su bronzine autolubrificanti registrabili. - Meccanismo di rotazione blocco testa per tagli angolati fino a 45° sinistra e destra con leva di bloccaggio. - Gruppo di movimentazione laterale testa per tagli a 45° sulla verticale a sinistra e tagli longitudinali. - Biella di supporto regolabile per tagliare con la stessa facilità e rendimento pezzi di grandi dimensioni (biella in avanti) e pezzi medio-piccoli (biella indietro). - Vasca liquido refrigerante con pompa ad immersione per riduzione degli ingombri. - Fermobarra con asta millimetrata. - Lama a disco Ø 275. - Serie di chiavi per la manutenzione. - Manuale d'istruzione per l'uso e la manutenzione. - È inoltre fornito un campione di taglio effettuato dalla macchina stessa durante il collaudo.

ACCESSORI A RICHIESTA:

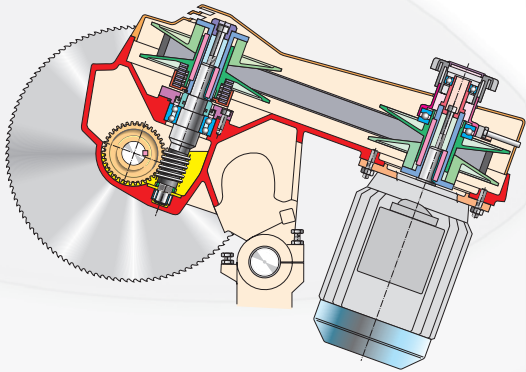
Piedistallo in lamiera componibile di 34 Kg. - Piedistallo in lamiera saldata di 49 Kg. - Rulliere di carico e scarico del pezzo. - Liquido refrigerante.

SUPER BROWN 350/45

TRONCATRICE MANUALE



Con variatore continuo di velocità
Per il taglio di tutti i metalli



SEMPRE LA GIUSTA VELOCITÀ DI TAGLIO

Il variatore di giri brevettato consente di regolare in continuo la velocità di taglio adeguandola alle caratteristiche del materiale e del diametro della lama. Si ottengono così tagli sempre puliti e senza bava.



SUPER BROWN 350/45 MRM
versione con morsa manuale

SUPER BROWN 350/45 MRP
versione con morsa pneumatica



D A T I T E C N I C I		mm	-	115	115	-
		mm	-	95	90	-
		mm	-	160 x 90	120 x 80	-
		kW		1.5		
		RPM		15 ÷ 90		
		mm		170		
		mm		350		
		kg		180 (mrm) 185 (mrp)		
		mm		900 x 1550 x 1850		
		mm		950		
C A P A C I T À D I T A G L I O						

MACCHINA COMPLETA DI:

Meccanismo di rotazione blocco testa per tagli angolati fino a 45° sinistra con leva di bloccaggio (per le versioni 350/45 MRM e MRP). - Meccanismo di rotazione blocco testa per tagli angolati fino a 60° sinistra e 45° destra con leva di bloccaggio (per le versioni 350/60 MRM e MRP). - Morsa manuale a bloccaggio rapido ed antibava rimovibile (per le versioni MRM). - Morsa pneumatica ed antibava rimovibile (per le versioni MRP). - Trasmissione con doppia puleggia espansibile per velocità variabile da 15 a 90 m/1'. - Testa basculante su bronzine autolubrificanti registrabili. - Invertitore di marcia. - Pulsante di emergenza sul quadro comandi con chiave. - Interruttore di sicurezza avvio lama posto nell'impugnatura della leva. - Impianto di lubrorefrigerazione lama con pompa elettrica. - Vasca liquido refrigerante con pompa estraibile per la pulizia della vasca. - Carter di protezione integrale predisposto per il cambio rapido della lama. - Braccio sostegno pezzo con rullo di scorrimento. - Fermobarra con asta millimetrata. - Lama a disco Ø 350. - Pulilama a rullo. - Manuale d'istruzione per l'uso e la manutenzione. - Serie di chiavi per la manutenzione. È inoltre fornito un campione di taglio effettuato dalla macchina stessa durante il collaudo.

ACCESSORI A RICHIESTA:

Piedistallo in lamiera componibile di 34 Kg. - Piedistallo in lamiera saldata di 49 Kg. - Rulliere di carico e scarico del pezzo. - Liquido refrigerante.



SUPER BROWN 350/60

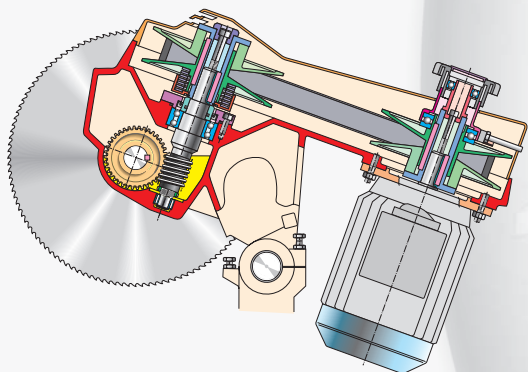
TRONCATRICE MANUALE

Con variatore continuo di velocità

Per il taglio di tutti i metalli

SUPER BROWN 350/60 MRM
versione con morsa manuale

SUPER BROWN 350/60 MRP
versione con morsa pneumatica



SEMPRE LA GIUSTA VELOCITÀ DI TAGLIO

Il variatore di giri brevettato consente di regolare in continuo la velocità di taglio adeguandola alle caratteristiche del materiale e del diametro della lama. Si ottengono così tagli sempre puliti e senza bava.



D A T I T E C N I C I	C A P A C I T À D I T A G L I O				
	Icona	mm	mm	mm	mm
Icona di tubo	mm	110*	115	115	100*
Icona di profilo	mm	90*	95	90	80*
Icona di lamina	mm	110x80*	160x90	120x80	100x80*
Icona di motore	kW	1.5			
Icona di giri	RPM	15 ÷ 90			
Icona di spessore	mm	170			
Icona di diametro	mm	350			
Icona di peso	kg	235 (mrm) / 240 (mrp)			
Icona di dimensioni	mm	900 x 1550 x 1850			
Icona di altezza	mm	950			

MACCHINA COMPLETA DI:

Meccanismo di rotazione blocco testa per tagli angolati fino a 45° sinistra con leva di bloccaggio (per le versioni 350/45 MRM e MRP). - Meccanismo di rotazione blocco testa per tagli angolati fino a 60° sinistra e 45° destra con leva di bloccaggio (per le versioni 350/60 MRM e MRP). - Morsa manuale a bloccaggio rapido ed antibava rimovibile (per le versioni MRM). - Morsa pneumatica ed antibava rimovibile (per le versioni MRP). - Trasmissione con doppia puleggia espandibile per velocità variabile da 15 a 90 m/1'. - Testa basculante su bronzine autolubrificanti registrabili. - Invertitore di marcia. - Pulsante di emergenza sul quadro comandi con chiave. - Interruttore di sicurezza avvio lama posto nell'impugnatura della leva. - Impianto di lubrorefrigerazione lama con pompa elettrica. - Vasca liquido refrigerante con pompa estraibile per la pulizia della vasca. - Carter di protezione integrale predisposto per il cambio rapido della lama. - Braccio sostegno pezzo con rullo di scorrimento. - Fermobarra con asta millimetrata. - Lama a disco Ø 350. - Pulilama a rullo. - Manuale d'istruzione per l'uso e la manutenzione. - Serie di chiavi per la manutenzione. È inoltre fornito un campione di taglio effettuato dalla macchina stessa durante il collaudo.

ACCESSORI A RICHIESTA:


Piedistallo in lamiera componibile di 34 Kg. - Piedistallo in lamiera saldata di 49 Kg. - Rulliere di carico e scarico del pezzo. - Liquido refrigerante.

BROWN 300 SA

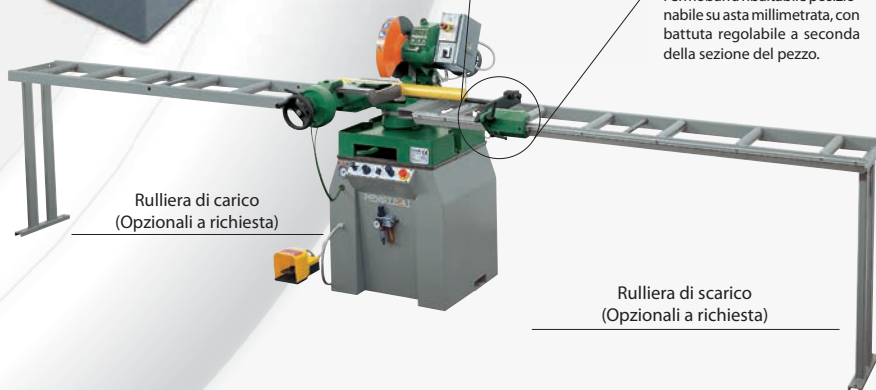
TRONCATRICE SEMIAUTOMATICA



**Grande affidabilità
Per tubi pieni e profili metallici**



Fermobarra ribaltabile posiziona-
bile su asta millimetrata, con
battuta regolabile a seconda
della sezione del pezzo.



Rulliera di carico
(Opzionali a richiesta)

Rulliera di scarico
(Opzionali a richiesta)



D A T I T E C N I C I		mm	65	80	80	-
		mm	50	75	75	-
		mm	85 x 50	120 x 75	90 x 75	-
		kW	1.6 / 2.0			
		RPM	43 / 86			
		mm	145			
		mm	300			
		kg	240			
		mm	1000 x 1400 x 1400			
		mm	950			

C
A
P
A
C
I
T
A
D
I
T
A
G
L
I
O

MACCHINA COMPLETA DI:

Meccanismo di rotazione blocco testa per tagli angolati fino a 45° sinistra e destra con leva di bloccaggio. - Morsa pneumatica ed antibava rimovibile. - Cilindro pneumatico di movimentazione testa, con freno per la regolazione della velocità. - Testa basculante su bronzine autolubrificanti regolabili. - Invertitore di marcia. - Pedale di azionamento ciclo semiautomatico. - Pulsante di emergenza sul quadro comandi con chiave. - Impianto di lubrorefrigerazione lama con pompa elettrica. - Vasca liquido refrigerante con pompa estraibile per la pulizia della vasca. - Carter di protezione integrale predisposto per il cambio rapido della lama. - Braccio sostegno pezzo con rullo di scorrimento. - Fermobarra con asta millimetrata. - Lama a disco Ø 275. - Pulilama a rullo. - Piedistallo in lamiera saldata di 49 Kg. - Manuale d'istruzione per l'uso e la manutenzione. - Serie di chiavi per la manutenzione. - È inoltre fornito un campione di taglio effettuato dalla macchina stessa durante il collaudo.

ACCESSORI A RICHIESTA:


Rulliere di carico e scarico del pezzo. - Liquido refrigerante.



SUPER BROWN 2000 SA

TRONCATRICE SEMIAUTOMATICA

Soddisfa le più diverse esigenze di taglio
Completa di numerose regolazioni



Gruppo di movimentazione laterale testa per tagli a 45° sulla verticale a sinistra e tagli longitudinali.



Tagli a 45° sulla verticale



D A T I T E C N I C I	CAPACITÀ DI TAGLIO	Angolo di taglio			
		45°	0°	45°	60°
	mm	80	80	80	-
	mm	65	80	70	-
	mm	70 x 65	100 x 70	75 x 70	-
	kW	1.6 / 2.0			
	RPM	43 / 86			
	mm	140			
	mm	300			
	kg	280			
	mm	550 x 1200 x 1800			
	mm	950			

MACCHINA COMPLETA DI:

Carter di protezione integrale predisposto per il cambio rapido della lama. - Pulsante di emergenza sul quadro comandi con chiave. - Interruttore a 2 velocità. - Testa basculante su bronzine autolubrificanti registrabili. - Meccanismo di rotazione blocco testa per tagli angolati fino a 45° sinistra e destra con leva di bloccaggio. - Gruppo di movimentazione laterale testa per tagli a 45° sulla verticale a sinistra e tagli longitudinali. - Biella di supporto regolabile per tagliare con la stessa facilità e rendimento pezzi di grandi dimensioni (biella in avanti) e pezzi medio-piccoli (biella indietro). - Morsa pneumatica. - Cilindro pneumatico di movimentazione testa, con freno per la regolazione della velocità. - Vasca liquido refrigerante con pompa ad immersione per riduzione degli ingombri. - Fermobarra con asta millimetrata. - Lama a disco Ø 275. - Serie di chiavi per la manutenzione. - Manuale d'istruzione per l'uso e la manutenzione. È inoltre fornito un campione di taglio effettuato dalla macchina stessa durante il collaudo.

ACCESSORI A RICHIESTA:

Rulliere di carico e scarico del pezzo. - Liquido refrigerante.

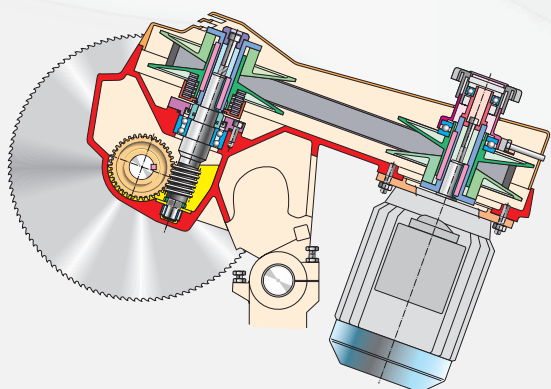
SUPER BROWN 350/45 SA

TRONCATRICE SEMIAUTOMATICA



Con variatore continuo di velocità

Per il taglio di tutti i metalli



SEMPRE LA GIUSTA VELOCITÀ DI TAGLIO

Il variatore di giri brevettato consente di regolare in continuo la velocità di taglio adeguandola alle caratteristiche del materiale e del diametro della lama. Si ottengono così tagli sempre puliti e senza bava.



D A T I T E C N I C I	C A P A C I T À D I T A G L I O				
	Icona	mm	45°	0°	45°
Icona tubo	mm	-	115	115	-
Icona profilo	mm	-	95	90	-
Icona lamiera	mm	-	160 x 90	120 x 80	-
Icona motore	kW	1.5			
Icona ingranaggio	RPM	15 ÷ 90			
Icona morsa	mm	170			
Icona disco	mm	350			
Icona peso	kg	200			
Icona dimensioni	mm	1000 x 1500 x 1500			
Icona altezza	mm	950			

MACCHINA COMPLETA DI:

Meccanismo di rotazione blocco testa per tagli angolati fino a 45° sinistra con leva di bloccaggio (per la versione 350/45). - Meccanismo di rotazione blocco testa per tagli angolati fino a 60° sinistra e 45° destra con leva di bloccaggio (per la versione 350/60). - Morsa pneumatica ed antibava rimovibile. - Cilindro pneumatico di movimentazione testa, con freno per la regolazione della velocità. - Trasmissione con doppia puleggia espandibile per velocità variabile da 15 a 90 m/1'. - Testa basculante su bronzine autolubrificanti registrabili. - Invertitore di marcia. - Pedale di azionamento ciclo semiautomatico. - Pulsante di emergenza sul quadro comandi con chiave. - Impianto di lubrorefrigerazione lama con pompa elettrica. - Vasca liquido refrigerante con pompa estraibile per la pulizia della vasca. - Carter di protezione integrale predisposto per il cambio rapido della lama. - Braccio sostegno pezzo con rullo di scorrimento. - Fermobarra con asta millimetrata. - Lama a disco Ø 350. - Pulilama a rullo. - Piedistallo in lamiera saldata di 49 Kg. - Manuale d'istruzione per l'uso e la manutenzione. - Serie di chiavi per la manutenzione. È inoltre fornito un campione di taglio effettuato dalla macchina stessa durante il collaudo.

ACCESSORI A RICHIESTA:

Rulliere di carico e scarico del pezzo. - Liquido refrigerante.

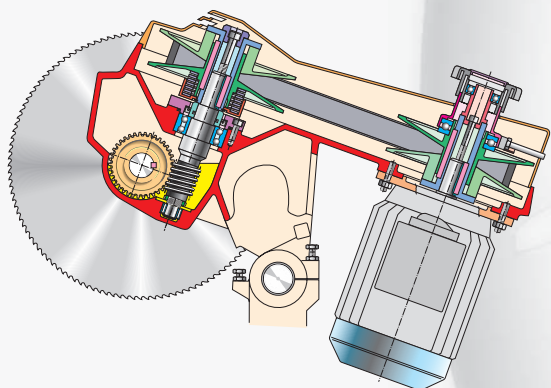



SUPER BROWN 350/60 SA

TRONCATRICE SEMIAUTOMATICA


Con variatore continuo di velocità

Per il taglio di tutti i metalli



SEMPRE LA GIUSTA VELOCITÀ DI TAGLIO

Il variatore di giri brevettato consente di regolare in continuo la velocità di taglio adeguandola alle caratteristiche del materiale e del diametro della lama. Si ottengono così tagli sempre puliti e senza bava.



D A T I T E C N I C I	C A P A C I T À D I T A G L I O			
	mm	mm	mm	mm
	110*	115	115	100*
	90*	95	90	80*
	110 x 80*	160 x 90	120 x 80	100 x 80*
	kW		1.5	
	RPM		15 ÷ 90	
	mm		170	
	mm		350	
	kg		200 / 255	
	mm		1000 x 1500 x 1500	
	mm		950	

MACCHINA COMPLETA DI:

Meccanismo di rotazione blocco testa per tagli angolati fino a 45° sinistra con leva di bloccaggio (per la versione 350/45). - Meccanismo di rotazione blocco testa per tagli angolati fino a 60° sinistra e 45° destra con leva di bloccaggio (per la versione 350/60). - Morsa pneumatica ed antibava rimovibile. - Cilindro pneumatico di movimentazione testa, con freno per la regolazione della velocità. - Trasmissione con doppia puleggia espandibile per velocità variabile da 15 a 90 m/1'. - Testa basculante su bronzine autolubrificanti registrabili. - Invertitore di marcia. - Pedale di azionamento ciclo semiautomatico. - Pulsante di emergenza sul quadro comandi con chiave. - Impianto di lubrorefrigerazione lama con pompa elettrica. - Vasca liquido refrigerante con pompa estraibile per la pulizia della vasca. - Carter di protezione integrale predisposto per il cambio rapido della lama. - Braccio sostegno pezzo con rullo di scorrimento. - Fermobarra con asta millimetrata. - Lama a disco Ø 350. - Pulilama a rullo. - Piedistallo in lamiera saldata di 49 Kg. - Manuale d'istruzione per l'uso e la manutenzione. - Serie di chiavi per la manutenzione. È inoltre fornito un campione di taglio effettuato dalla macchina stessa durante il collaudo.

ACCESSORI A RICHIESTA:

Rulliere di carico e scarico del pezzo. - Liquido refrigerante.

SUPER BROWN 350/60 SA-IDR

TRONCATRICE SEMIAUTOMATICA



Con variatore continuo di velocità
Per il taglio di tutti i metalli




Variatore di velocità



Morsa anti-bava a 45°



Eccentrico per ottenere una perfetta perpendicolarità



D A T I T E C N I C I

		45°	0°	45°	60°
	mm	110*	115	115	100*
	mm	90*	95	90	80*
	mm	110 x 80*	160 x 90	120 x 80	100 x 80*
	kW	1.5			
	RPM	15 ÷ 90			
	mm	170			
	mm	350			
	kg	200 / 255			
	mm	1000 x 1500 x 1500			
	mm	950			

C A P A C I T A D I T A G L I O



SUPER BRO

TRONCATRICE

Con variatore continuo di velocità

Per il taglio di tutti i metalli





TRONCATRICE AUTOMATICA CON CARICATORE A PIANO INCLINATO



D A T I T E C N I C I		mm	-	115	115	-
		mm	-	95	90	-
		mm	-	160 x 90	120 x 80	-
		kW	1.5			
		RPM	15 ÷ 90			
		mm	170			
		mm	350			
		kg	420			
		mm	1300 x 1350 x 1600			
		mm	950			
			C A P A C I T À D I T A G L I O			

MACCHINA COMPLETA DI:

Meccanismo di rotazione blocco testa per tagli angolati fino a 45° sinistra con leva di bloccaggio. - Morsa pneumatica ed antibava rimovibile. - Cilindro pneumatico di movimentazione testa, con freno per la regolazione della velocità. - Trasmissione con doppia puleggia espandibile per velocità variabile da 15 a 90 m/1'. - Testa basculante su bronzine autolubrificanti registrabili. - Alimentatore a passo da 600 mm. comandato da cilindro pneumatico. - Ripetitore fino a un massimo di 9 passi, per ottenere una corsa totale di 5400 mm. - Apertura massima della pinza alimentatore di 160 mm. - Contapezzi programmabile. - Sfrido minimo di taglio finale di 160 mm. - Valvola di regolazione velocità alimentatore. - Amperometro. - Invertitore di marcia. - Pulsante di emergenza e interruttore lucchettabile sul quadro comandi. - Impianto di lubrorefrigerazione lama con pompa elettrica. - Vasca liquido refrigerante con pompa estraibile per la pulizia della vasca. - Carter di protezione integrale predisposto per il cambio rapido della lama. - Lama a disco Ø 350. - Pulilama a rullo. - Manuale d'istruzione per l'uso e la manutenzione. - Serie di chiavi per la manutenzione. - É inoltre fornito un campione di taglio effettuato dalla macchina stessa durante il collaudo.

ACCESSORI A RICHIESTA:

Rulliere di carico e scarico del pezzo. - Liquido refrigerante.